



PRESUPUESTO  
GENERAL  
DE LA NACIÓN

2026

# Ejecución acumulada

De los Ingresos y Gastos PGN

**A febrero 2026**



# EJECUCIÓN PRESUPUESTO DE INGRESOS 2026

Acumulada a febrero (Preliminar)



# Ciclo de Ejecución Presupuesto de Ingresos PGN 2026 Acumulada a febrero

Cifras en miles de millones de pesos

Aforo  
2026

## Aforo Inicial

Ley 2559 de 2025  
Decreto 1477 de 2025

\$541.699



## Modificaciones

\$30



## Aforo Vigente


\$541.729

Nota: El Aforo Inicial fue aprobado por un valor menor de \$5,3 billones respecto al gasto, proveniente de la no aprobación de la Ley de Financiamiento \$16,3 billones compensados parcialmente con Decreto 1474 de 2025 (emergencia económica) \$11 billones.

Ciclo de  
Ejecución 2026

## Aforo Vigente

\$541.729



## Recaudo

\$93.480

17,3%

# Ejecución Ingresos PGN 2026 Acumulada a febrero

## Recaudo \$93.480 mil millones; 17,3%



### AFORO NACIÓN

Miles de millones



### RECAUDO NACIÓN

Miles de millones



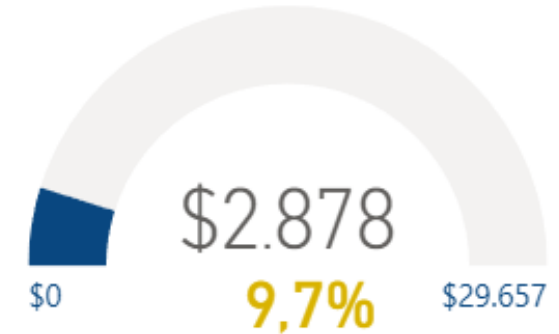
### AFORO PROPIOS

Miles de millones



### RECAUDO PROPIOS

Miles de millones



# Ejecución Ingresos Nación 2026 Acumulada a febrero

## Recaudo \$90.603 mil millones; 17,7%



### Ingresos Corrientes



### Recursos de Capital



### Fondos Especiales



### Contribuciones Parafiscales

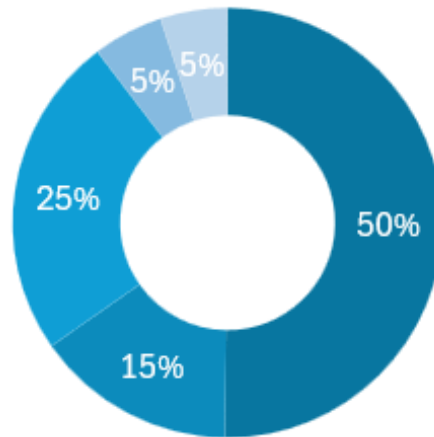


# Ejecución Ingresos Corrientes de la Nación 2026 Acumulada a febrero

## Aforo Ingresos Corrientes

**\$314.137 mm**

■ Directos	\$ 157.704
■ Externos	\$ 47.354
■ IVA Interno	\$ 76.592
■ GMF	\$ 16.608
■ Resto	\$ 15.878

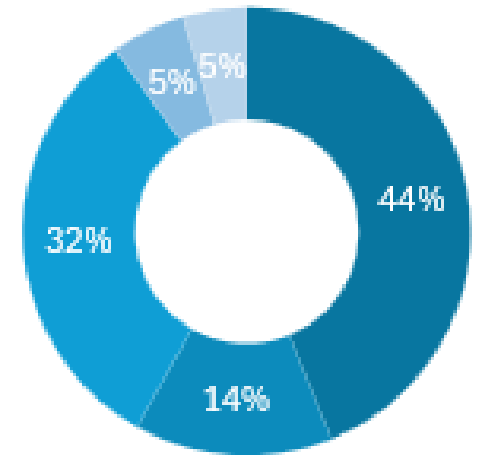


**15,4%**

## Recaudo Ingresos Corrientes

**\$48.470 mm**

■ Directos	\$ 21.250
■ Externos	\$ 6.952
■ IVA Interno	\$ 15.418
■ GMF	\$ 2.610
■ Resto	\$ 2.241



Nota 1: Ingresos Directos incluye: Impuestos sobre la Renta, Patrimonio y Simple.  
Los Ingresos Externos incluyen IVA Externo e Impuesto de Aduanas.  
Nota 2: Dentro de las cifras de recaudo se incluyen \$1.7 billones del Decreto de Emergencia Económica (Decreto 1474 de 2025).

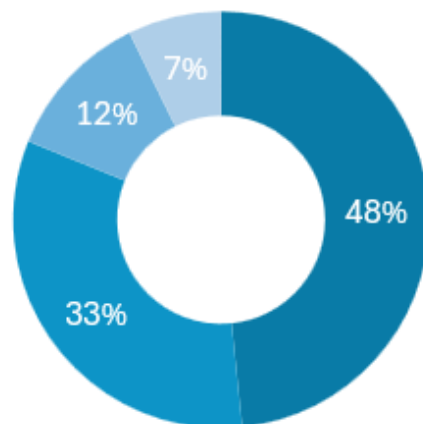
# Ejecución Recursos de Capital de la Nación 2026 Acumulada a febrero

## Aforo Recursos de Capital

**\$176.189 mm**

**22,4%**

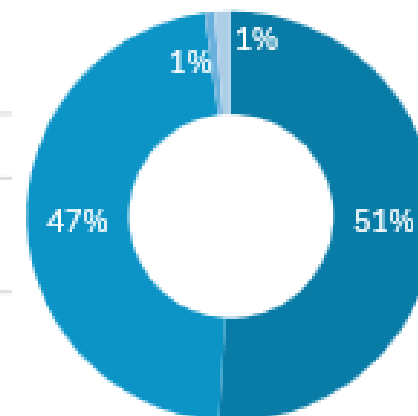
■ Crédito Interno	\$ 85.250
■ Crédito Externo	\$ 57.726
■ Excedentes y Utilidades	\$ 20.438
■ Otros	\$ 12.775



## Recaudo Recursos de Capital

**\$39.532 mm**

■ Crédito Interno	\$ 20.146
■ Crédito Externo	\$ 18.581
■ Excedentes y Utilidades	\$ 290
■ Otros	\$ 514



# Ejecución Ingresos Propios 2026 Acumulada a febrero

## Recaudo \$2.878 mil millones; 9,7%



### Ingresos Corrientes



### Recursos de Capital



### Fondos Especiales



### Contribuciones Parafiscales





# Ejecución Ingresos Propios 2026 (Sectores) Acumulada a febrero

Cifras en miles de millones de pesos

Sector	Aforo			Recaudo Neto	Aforo menos Recaudo	Porcentaje de ejecución
	Inicial	Modificación	Vigente			
	(1)	(2)	(3)=(1+2)	(4)	(5)=(3-4)	(6)=(3/4)
TRANSPORTE	7.243	-	7.243	749	6.494	10,3
IGUALDAD Y EQUIDAD	4.635	-	4.635	321	4.314	6,9
MINAS Y ENERGÍA	3.421	-	3.421	190	3.231	5,6
DEFENSA Y POLICÍA	3.155	-	3.155	333	2.821	10,6
TRABAJO	3.053	-	3.053	321	2.732	10,5
TECNOLOGÍAS DE LA INFORMACIÓN Y LAS COMUNICACIONES	1.977	-	1.977	315	1.662	15,9
SALUD Y PROTECCIÓN SOCIAL	1.128	30	1.158	63	1.095	5,5
JUSTICIA Y DEL DERECHO	1.015	-	1.015	158	858	15,5
RELACIONES EXTERIORES	651	-	651	46	605	7,0
HACIENDA	599	-	599	102	497	17,1
EMPLEO PÚBLICO	599	-	599	61	537	10,2
COMERCIO, INDUSTRIA Y TURISMO	579	-	579	18	561	3,1
PLANEACIÓN	356	-	356	119	237	33,5
AMBIENTE Y DESARROLLO SOSTENIBLE	295	-	295	33	262	11,1
REGISTRADURÍA	259	-	259	17	242	6,7
INTERIOR	205	-	205	13	192	6,4
AGRICULTURA Y DESARROLLO RURAL	100	-	100	2	97	2,5
EDUCACIÓN	79	-	79	6	73	7,5
INCLUSIÓN SOCIAL Y RECONCILIACIÓN	68	-	68	1	67	1,6
INFORMACIÓN ESTADÍSTICA	68	-	68	1	66	2,1
PRESIDENCIA DE LA REPÚBLICA	54	-	54	-	54	-
FISCALÍA	43	-	43	3	40	6,1
CULTURA	24	-	24	3	21	10,9
ORGANISMOS DE CONTROL	22	-	22	1	22	3,3
<b>TOTAL INGRESOS DE LOS ESTABLECIMIENTOS PÚBLICOS</b>	<b>29.628</b>	<b>30</b>	<b>29.657</b>	<b>2.878</b>	<b>26.780</b>	<b>9,7</b>

Fuente: Ministerio de Hacienda y Crédito Público. Ejecución de ingresos y gastos de las entidades del Presupuesto General de la Nación.

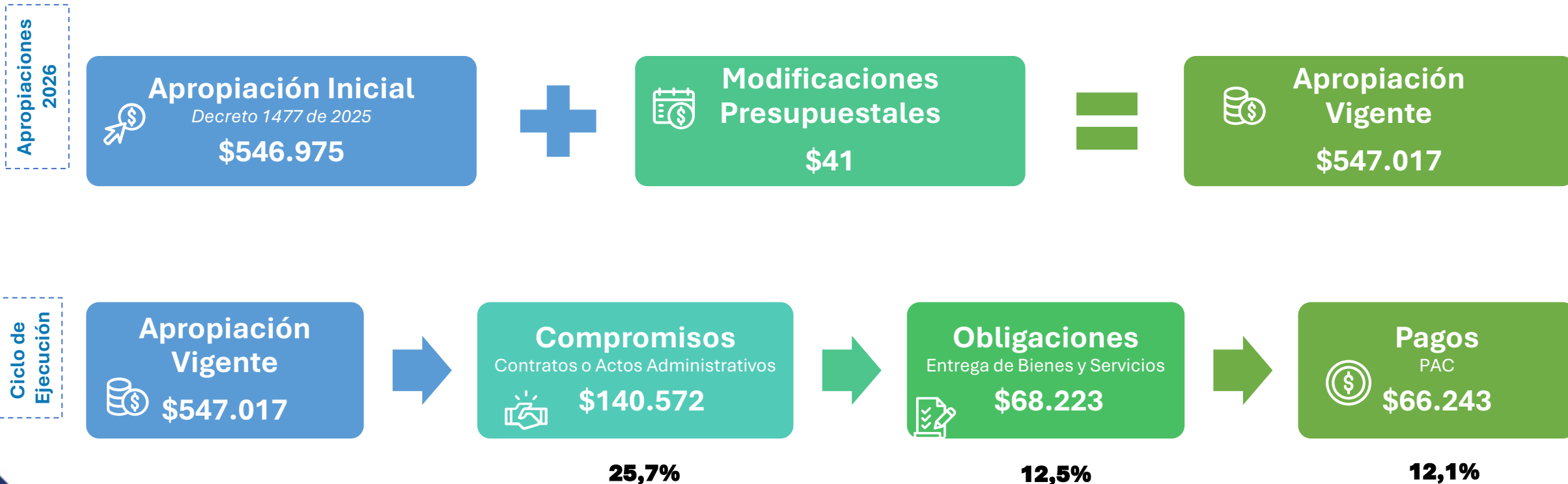
# EJECUCIÓN PRESUPUESTO DE GASTOS 2026

Acumulada a febrero



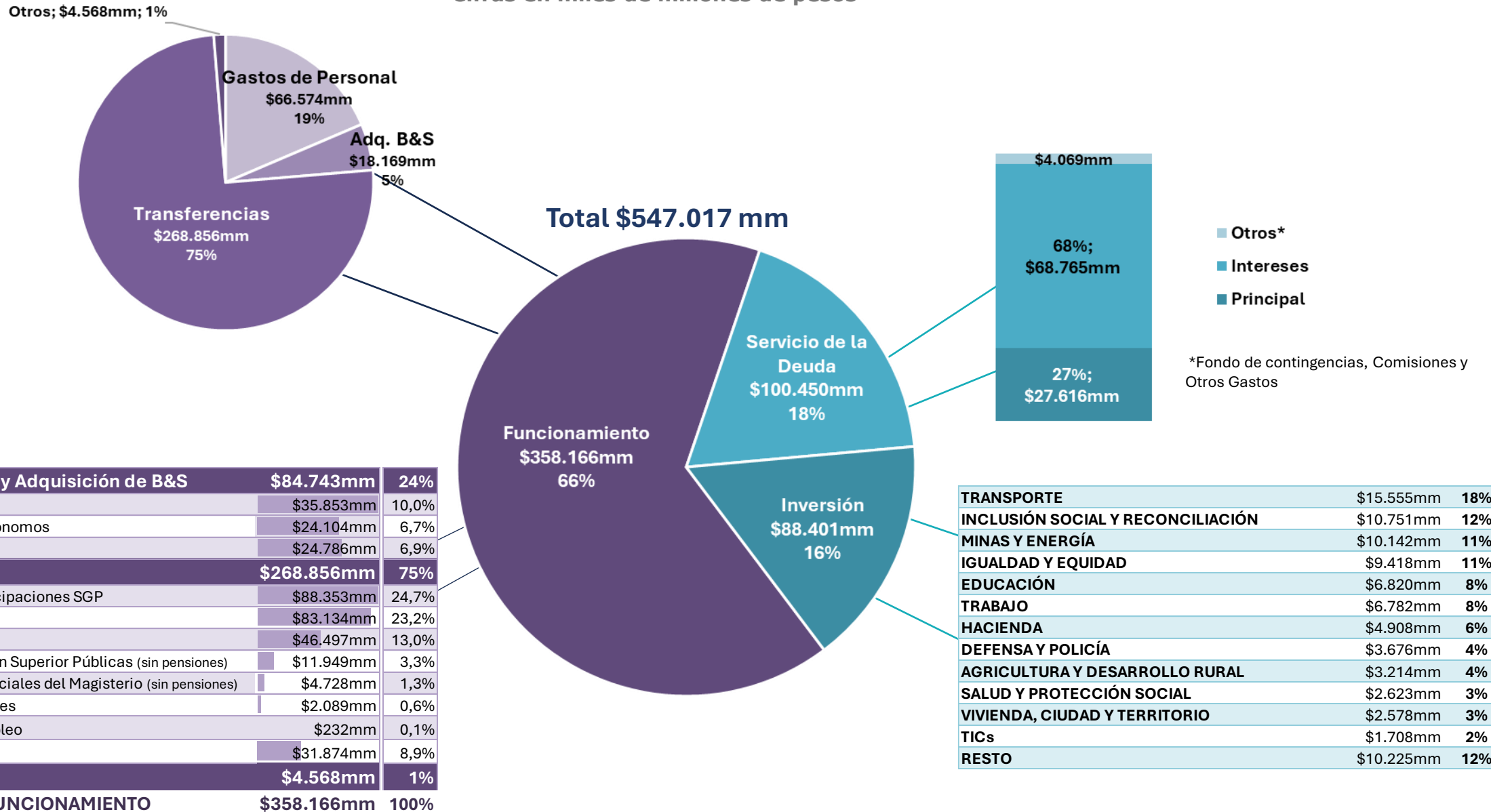
# Ciclo de Ejecución Presupuesto de Gastos PGN 2026 Acumulada a febrero

Cifras en miles de millones de pesos



# Composición del presupuesto de gasto 2026

Cifras en miles de millones de pesos



# Ejecución PGN 2026 Acumulada a febrero

Cifras en miles de millones de pesos

Concepto	Apropiación Vigente (1)	Compromiso (2)	Obligación (3)	Pago (4)	Apropiación sin Comprometer (5)=(1-2)	Porcentaje de ejecución		
						Comp./Apro. (6)=(2/1)	Oblig./Apro. (7)=(3/1)	Pago/Apro. (8)=(4/1)
<b>I. FUNCIONAMIENTO</b>	<b>358.166</b>	<b>77.951</b>	<b>41.237</b>	<b>40.325</b>	<b>280.215</b>	<b>21,8</b>	<b>11,5</b>	<b>11,3</b>
Gastos de Personal	66.574	9.563	8.193	8.138	57.011	14,4	12,3	12,2
Adquisición de Bienes y Servicios	18.169	9.409	1.247	1.199	8.760	51,8	6,9	6,6
Transferencias	268.856	58.133	31.545	30.791	210.722	21,6	11,7	11,5
Gastos de Comercialización y Producción	2.106	691	130	78	1.415	32,8	6,2	3,7
Adquisición de Activos Financieros	760	0	0	0	759	0,0	0,0	0,0
Disminución de Pasivos	372	29	28	28	343	7,9	7,6	7,6
Gastos por Tributos, Multas, Sanciones e Intereses de Mora	1.330	125	93	91	1.205	9,4	7,0	6,8
<b>II. SERVICIO DE LA DEUDA</b>	<b>100.450</b>	<b>24.107</b>	<b>21.879</b>	<b>20.999</b>	<b>76.343</b>	<b>24,0</b>	<b>21,8</b>	<b>20,9</b>
<b>Servicio de la Deuda Pública Externa</b>	<b>38.406</b>	<b>8.631</b>	<b>6.740</b>	<b>5.861</b>	<b>29.775</b>	<b>22,5</b>	<b>17,5</b>	<b>15,3</b>
Principal	17.273	4.233	3.993	3.870	13.040	24,5	23,1	22,4
Intereses	19.987	4.335	2.711	1.958	15.652	21,7	13,6	9,8
Comisiones y Otros Gastos	1.146	63	36	34	1.083	5,5	3,1	3,0
<b>Servicio de la Deuda Pública Interna</b>	<b>62.044</b>	<b>15.475</b>	<b>15.138</b>	<b>15.138</b>	<b>46.568</b>	<b>24,9</b>	<b>24,4</b>	<b>24,4</b>
Principal	10.343	530	203	203	9.812	5,1	2,0	2,0
Intereses	48.778	14.935	14.935	14.935	33.842	30,6	30,6	30,6
Comisiones y Otros Gastos	258	9	0	-	249	3,6	0,1	-
Fondo de contingencias	2.665	-	-	-	2.665	-	-	-
<b>III. INVERSIÓN</b>	<b>88.401</b>	<b>38.514</b>	<b>5.107</b>	<b>4.919</b>	<b>49.887</b>	<b>43,6</b>	<b>5,8</b>	<b>5,6</b>
<b>IV. TOTAL (I + II + III)</b>	<b>547.017</b>	<b>140.572</b>	<b>68.223</b>	<b>66.243</b>	<b>406.445</b>	<b>25,7</b>	<b>12,5</b>	<b>12,1</b>
<b>V. TOTAL SIN DEUDA (I + III)</b>	<b>446.567</b>	<b>116.465</b>	<b>46.344</b>	<b>45.244</b>	<b>330.102</b>	<b>26,1</b>	<b>10,4</b>	<b>10,1</b>

# Ejecución principales rubros de Funcionamiento 2026 Acumulada a febrero

Cifras en miles de millones de pesos

Concepto	Apropiación Vigente (1)	Compromiso (2)	Obligación (3)	Pago (4)	Apropiación sin comprometer (5)=(1-2)	Porcentaje de ejecución		
						Comp./Apro. (6)=(2/1)	Oblig./Apro. (7)=(3/1)	Pago/Apro. (8)=(4/1)
<b>I. FUNCIONAMIENTO</b>	<b>358.166</b>	<b>77.951</b>	<b>41.237</b>	<b>40.325</b>	<b>280.215</b>	<b>21,8</b>	<b>11,5</b>	<b>11,3</b>
<b>1. Gastos de personal</b>	<b>66.574</b>	<b>9.563</b>	<b>8.193</b>	<b>8.138</b>	<b>57.011</b>	<b>14,4</b>	<b>12,3</b>	<b>12,2</b>
Sector Defensa	28.617	5.382	4.320	4.318	23.235	18,8	15,1	15,1
Rama, Fiscalía y Org. Autónomos	19.211	2.315	2.295	2.288	16.895	12,1	11,9	11,9
Rama ejecutiva	18.745	1.865	1.579	1.532	16.880	9,9	8,4	8,2
<b>2. Adquisición de Bienes y Servicios</b>	<b>18.169</b>	<b>9.409</b>	<b>1.247</b>	<b>1.199</b>	<b>8.760</b>	<b>51,8</b>	<b>6,9</b>	<b>6,6</b>
Sector Defensa	7.236	2.634	365	337	4.601	36,4	5,1	4,7
Rama, Fiscalía y Org. Autónomos	4.893	3.180	294	287	1.713	65,0	6,0	5,9
Rama ejecutiva	6.041	3.595	588	574	2.446	59,5	9,7	9,5
<b>3. Transferencias</b>	<b>268.856</b>	<b>58.133</b>	<b>31.545</b>	<b>30.791</b>	<b>210.722</b>	<b>21,6</b>	<b>11,7</b>	<b>11,5</b>
Sistema General de Participaciones SGP	88.353	11.380	11.351	11.351	76.972	12,9	12,8	12,8
Pensiones	83.134	17.979	6.793	6.786	65.155	21,6	8,2	8,2
Aseguramiento en Salud	46.497	10.108	7.679	7.679	36.390	21,7	16,5	16,5
Instituciones de Educación Superior Públicas sin Pensiones	11.949	5.132	1.948	1.258	6.818	42,9	16,3	10,5
Fondo de Prestaciones Sociales del Magisterio - sin pensiones	4.728	4.180	867	867	548	88,4	18,3	18,3
Sentencias y Conciliaciones	2.089	448	204	201	1.641	21,4	9,8	9,6
Apoyo al fomento del empleo	232	-	-	-	232	-	-	-
Resto de Transferencias	31.874	8.907	2.701	2.647	22.967	27,9	8,5	8,3
<b>4. Gastos de Comercialización y Producción</b>	<b>2.106</b>	<b>691</b>	<b>130</b>	<b>78</b>	<b>1.415</b>	<b>32,8</b>	<b>6,2</b>	<b>3,7</b>
<b>5. Adquisición de Activos Financieros</b>	<b>760</b>	<b>0</b>	<b>0</b>	<b>0</b>	<b>759</b>	<b>0,0</b>	<b>0,0</b>	<b>0,0</b>
<b>6. Disminución de Pasivos</b>	<b>372</b>	<b>29</b>	<b>28</b>	<b>28</b>	<b>343</b>	<b>7,9</b>	<b>7,6</b>	<b>7,6</b>
<b>7. Gastos por Tributos, Multas, Sanciones e Intereses de Mora</b>	<b>1.330</b>	<b>125</b>	<b>93</b>	<b>91</b>	<b>1.205</b>	<b>9,4</b>	<b>7,0</b>	<b>6,8</b>

# Ejecución Sectorial Funcionamiento e Inversión – PGN Sin Deuda 2026 Acumulada a febrero

Cifras en miles de millones de pesos

Sector	Apropiación Vigente (1)	Compromiso (2)	Obligación (3)	Pago (4)	Apropiación sin Comprometer (5)=(1-2)	Porcentaje de ejecución			
						Comp./Apro. (6)=(2/1)	Oblig./Apro. (7)=(3/1)	Pago/Apro. (8)=(4/1)	Compr.-oblig (9)=(6-7)
<b>TOTAL PGN SIN DEUDA</b>	<b>446.567</b>	<b>116.465</b>	<b>46.344</b>	<b>45.244</b>	<b>330.102</b>	<b>26,1</b>	<b>10,4</b>	<b>10,1</b>	<b>15,7</b>
EDUCACIÓN	88.239	31.727	12.742	12.047	56.511	36,0	14,4	13,7	21,5
SALUD Y PROTECCIÓN SOCIAL	78.200	15.764	10.362	10.354	62.437	20,2	13,3	13,2	6,9
DEFENSA Y POLICÍA	65.469	13.457	7.839	7.742	52.012	20,6	12,0	11,8	8,6
TRABAJO	56.791	4.053	2.127	2.119	52.738	7,1	3,7	3,7	3,4
HACIENDA	33.466	6.100	2.404	2.374	27.366	18,2	7,2	7,1	11,0
TRANSPORTE	17.794	9.624	1.673	1.597	8.170	54,1	9,4	9,0	44,7
MINAS Y ENERGÍA	13.385	4.642	1.730	1.724	8.744	34,7	12,9	12,9	21,8
INCLUSIÓN SOCIAL Y RECONCILIACIÓN	12.745	2.390	1.345	1.326	10.355	18,8	10,6	10,4	8,2
IGUALDAD Y EQUIDAD	11.040	5.926	1.088	1.085	5.114	53,7	9,9	9,8	43,8
RAMA JUDICIAL	10.909	1.459	1.042	1.037	9.450	13,4	9,6	9,5	3,8
VIVIENDA, CIUDAD Y TERRITORIO	7.277	1.908	195	195	5.368	26,2	2,7	2,7	23,5
FISCALÍA	7.200	1.253	791	783	5.947	17,4	11,0	10,9	6,4
REGISTRADURÍA	6.960	2.521	194	193	4.439	36,2	2,8	2,8	33,4
JUSTICIA Y DEL DERECHO	5.651	1.621	381	369	4.031	28,7	6,7	6,5	21,9
ORGANISMOS DE CONTROL	5.016	930	459	458	4.086	18,5	9,2	9,1	9,4
INTERIOR	4.272	2.471	276	270	1.801	57,8	6,5	6,3	51,4
AGRICULTURA Y DESARROLLO RURAL	4.014	1.597	123	107	2.417	39,8	3,1	2,7	36,7
PRESIDENCIA DE LA REPÚBLICA	2.807	1.863	77	76	944	66,4	2,7	2,7	63,7
TIC	2.283	1.547	283	190	735	67,8	12,4	8,3	55,4
RELACIONES EXTERIORES	1.901	747	304	303	1.153	39,3	16,0	15,9	23,3
AMBIENTE Y DESARROLLO SOSTENIBLE	1.796	809	237	237	987	45,1	13,2	13,2	31,8
COMERCIO, INDUSTRIA Y TURISMO	1.770	1.085	141	140	684	61,3	7,9	7,9	53,4
PLANEACIÓN	1.627	594	93	91	1.033	36,5	5,7	5,6	30,8
CONGRESO DE LA REPÚBLICA	1.333	502	166	163	831	37,7	12,4	12,2	25,3
CULTURA	1.135	401	38	31	734	35,3	3,3	2,8	32,0
SIVJR	941	355	115	115	586	37,7	12,2	12,2	25,5
INFORMACIÓN ESTADÍSTICA	832	334	54	54	498	40,1	6,5	6,5	33,6
EMPLEO PÚBLICO	661	224	32	30	437	33,9	4,8	4,6	29,1
DEPORTE Y RECREACIÓN	496	355	12	12	141	71,6	2,5	2,5	69,1
CIENCIA, TECNOLOGÍA E INNOVACIÓN	380	172	4	4	208	45,2	1,0	1,0	44,3
INTELIGENCIA	178	33	18	18	145	18,6	10,3	10,2	8,2

# Ejecución Sectorial Funcionamiento 2026 Acumulada a febrero

Cifras en miles de millones de pesos

Sector	Apropiación Vigente (1)	Compromiso (2)	Obligación (3)	Pago (4)	Apropiación sin Comprometer (5)=(1-2)	Porcentaje de ejecución			
						Comp./Apro. (6)=(2/1)	Oblig./Apro. (7)=(3/1)	Pago/Apro. (8)=(4/1)	Compr.-oblig (9)=(6-7)
<b>TOTAL FUNCIONAMIENTO</b>	<b>358.166</b>	<b>77.951</b>	<b>41.237</b>	<b>40.325</b>	<b>280.215</b>	<b>21,8</b>	<b>11,5</b>	<b>11,3</b>	<b>10,3</b>
EDUCACIÓN	81.418	30.362	12.683	11.992	51.056	37,3	15,6	14,7	21,7
SALUD Y PROTECCIÓN SOCIAL	75.578	14.249	10.346	10.338	61.328	18,9	13,7	13,7	5,2
DEFENSA Y POLICÍA	61.794	11.902	7.698	7.603	49.891	19,3	12,5	12,3	6,8
TRABAJO	50.009	1.828	1.767	1.762	48.181	3,7	3,5	3,5	0,1
HACIENDA	28.558	2.319	1.884	1.854	26.239	8,1	6,6	6,5	1,5
RAMA JUDICIAL	9.459	1.239	1.040	1.036	8.221	13,1	11,0	11,0	2,1
FISCALÍA	6.793	1.084	786	778	5.709	16,0	11,6	11,5	4,4
REGISTRADURÍA	6.563	2.225	194	193	4.338	33,9	3,0	2,9	30,9
JUSTICIA Y DEL DERECHO	4.946	1.387	379	367	3.559	28,0	7,7	7,4	20,4
VIVIENDA, CIUDAD Y TERRITORIO	4.699	149	142	142	4.550	3,2	3,0	3,0	0,1
ORGANISMOS DE CONTROL INTERIOR	4.126	754	454	453	3.372	18,3	11,0	11,0	7,3
MINAS Y ENERGÍA	3.849	2.352	276	269	1.497	61,1	7,2	7,0	54,0
PRESIDENCIA DE LA REPÚBLICA	3.243	1.841	1.715	1.712	1.402	56,8	52,9	52,8	3,9
TRANSPORTE	2.482	1.768	76	75	714	71,2	3,0	3,0	68,2
INCLUSIÓN SOCIAL Y RECONCILIACIÓN	2.239	723	441	437	1.515	32,3	19,7	19,5	12,6
RELACIONES EXTERIORES	1.994	236	53	51	1.758	11,9	2,7	2,6	9,2
IGUALDAD Y EQUIDAD	1.699	692	292	291	1.007	40,7	17,2	17,1	23,5
COMERCIO, INDUSTRIA Y TURISMO	1.622	154	127	126	1.468	9,5	7,8	7,8	1,7
CONGRESO DE LA REPÚBLICA	1.436	834	102	102	602	58,1	7,1	7,1	51,0
AGRICULTURA Y DESARROLLO RURAL	1.133	326	149	146	806	28,8	13,1	12,9	15,7
AMBIENTE Y DESARROLLO SOSTENIBLE	801	348	66	62	452	43,5	8,2	7,8	35,3
SIVJR	682	289	212	212	393	42,4	31,1	31,1	11,3
PLANEACIÓN	675	183	93	93	492	27,1	13,8	13,8	13,3
TIC	600	150	87	86	449	25,1	14,4	14,3	10,6
CULTURA	575	363	73	42	212	63,1	12,8	7,4	50,3
INFORMACIÓN ESTADÍSTICA	396	46	20	19	350	11,6	5,0	4,9	6,6
EMPLEO PÚBLICO	309	63	36	36	246	20,4	11,7	11,7	8,6
INTELIGENCIA	250	45	22	21	205	18,0	9,0	8,5	9,0
DEPORTE Y RECREACIÓN	155	26	18	18	129	16,5	11,9	11,7	4,7
CIENCIA, TECNOLOGÍA E INNOVACIÓN	54	10	5	5	44	18,0	9,9	9,9	8,1
	31	5	3	3	26	16,2	8,8	8,8	7,4



# Ejecución Sectorial Inversión 2026 Acumulada a febrero

Cifras en miles de millones de pesos

Sector	Apropiación Vigente (1)	Compromiso (2)	Obligación (3)	Pago (4)	Apropiación sin Comprometer (5)=(1-2)	Porcentaje de ejecución			
						Comp./Apro. (6)=(2/1)	Oblig./Apro. (7)=(3/1)	Pago/Apro. (8)=(4/1)	Compr.-oblig (9)=(6-7)
<b>TOTAL INVERSIÓN</b>	<b>88.401</b>	<b>38.514</b>	<b>5.107</b>	<b>4.919</b>	<b>49.887</b>	<b>43,6</b>	<b>5,8</b>	<b>5,6</b>	<b>37,8</b>
TRANSPORTE	15.555	8.901	1.232	1.160	6.654	57,2	7,9	7,5	49,3
INCLUSIÓN SOCIAL Y RECONCILIACIÓN	10.751	2.154	1.292	1.275	8.597	20,0	12,0	11,9	8,0
MINAS Y ENERGÍA	10.142	2.801	15	12	7.341	27,6	0,2	0,1	27,5
IGUALDAD Y EQUIDAD	9.418	5.772	961	959	3.646	61,3	10,2	10,2	51,1
EDUCACIÓN	6.820	1.365	59	55	5.455	20,0	0,9	0,8	19,1
TRABAJO	6.782	2.225	360	356	4.557	32,8	5,3	5,3	27,5
HACIENDA	4.908	3.781	520	520	1.127	77,0	10,6	10,6	66,4
DEFENSA Y POLICÍA	3.676	1.555	141	139	2.121	42,3	3,8	3,8	38,5
AGRICULTURA Y DESARROLLO RURAL	3.214	1.248	57	45	1.965	38,8	1,8	1,4	37,1
SALUD Y PROTECCIÓN SOCIAL	2.623	1.514	16	16	1.109	57,7	0,6	0,6	57,1
VIVIENDA, CIUDAD Y TERRITORIO	2.578	1.760	53	53	819	68,2	2,1	2,1	66,2
TIC	1.708	1.185	209	147	523	69,4	12,3	8,6	57,1
RAMA JUDICIAL	1.450	220	3	1	1.229	15,2	0,2	0,1	15,0
AMBIENTE Y DESARROLLO SOSTENIBLE	1.114	520	25	25	594	46,7	2,3	2,3	44,4
PLANEACIÓN	1.027	443	6	6	584	43,2	0,6	0,5	42,6
ORGANISMOS DE CONTROL	890	176	5	5	714	19,8	0,6	0,6	19,2
CULTURA	739	355	18	12	384	48,1	2,4	1,6	45,6
JUSTICIA Y DEL DERECHO	705	234	2	2	471	33,2	0,3	0,2	32,9
INFORMACIÓN ESTADÍSTICA	522	271	18	18	252	51,8	3,4	3,4	48,4
DEPORTE Y RECREACIÓN	442	346	7	7	96	78,2	1,6	1,6	76,6
INTERIOR	423	119	1	1	304	28,1	0,2	0,1	27,9
EMPLEO PÚBLICO	411	179	9	9	232	43,6	2,2	2,1	41,3
FISCALÍA	407	170	5	5	238	41,6	1,3	1,3	40,3
REGISTRADURÍA	397	296	0	0	100	74,7	0,0	0,0	74,7
CIENCIA, TECNOLOGÍA E INNOVACIÓN	349	167	1	1	182	47,8	0,3	0,3	47,6
COMERCIO, INDUSTRIA Y TURISMO	334	252	39	38	82	75,5	11,6	11,5	63,9
PRESIDENCIA DE LA REPÚBLICA	325	96	1	1	229	29,4	0,3	0,3	29,1
SIVJR	266	172	22	22	93	64,9	8,2	8,1	56,7
RELACIONES EXTERIORES	201	55	12	12	146	27,3	6,0	6,0	21,3
CONGRESO DE LA REPÚBLICA	200	176	17	17	24	87,9	8,3	8,3	79,5
INTELIGENCIA	23	7	-	-	16	32,0	-	-	32,0

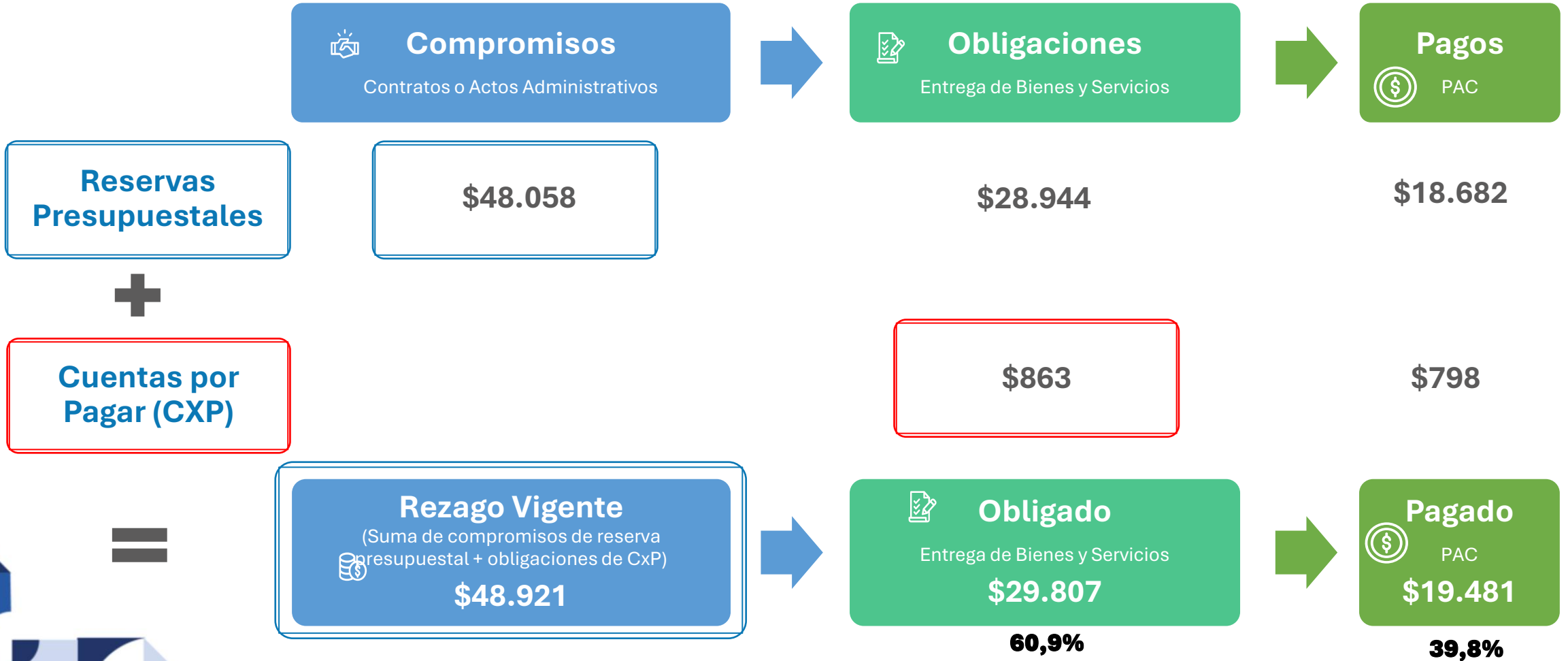
# EJECUCIÓN REZAGO PRESUPUESTAL VIGENCIA 2025

Acumulada a febrero 2026



# Ciclo de Ejecución Presupuestal Rezago 2025 ejecutado en 2026 Acumulada a febrero

Cifras en miles de millones de pesos



# Ejecución Rezago Presupuestal 2025 por tipo de gasto y cuenta\* Acumulada a febrero 2026

Cifras en miles de millones de pesos

Concepto	Rezago (1)	Obligación (2)	Pago (3)	Rezago por pagar (4)=(1-2)	% de Ejecución	
					Obligación/Rezago (5)=(2/1)	Pago/Rezago (6)=(3/1)
<b>I. FUNCIONAMIENTO</b>	<b>21.970</b>	<b>15.644</b>	<b>10.305</b>	<b>11.665</b>	<b>71,2</b>	<b>46,9</b>
Gastos de Personal	789	641	634	155	81,2	80,4
Adquisiciones de Bienes y Servicios	4.649	3.178	2.460	2.190	68,4	52,9
Transferencias	16.179	11.578	6.996	9.183	71,6	43,2
Gastos de Comercialización y Producción	285	196	167	118	68,8	58,5
Adquisición de Activos Financieros	14	6	6	8	43,9	42,8
Disminución de Pasivos	35	28	28	7	80,5	80,5
Gastos por Tributos, Multas, Sanciones e Intereses de Mora	18	16	15	4	84,1	80,7
					-	
<b>II. SERVICIO DE LA DEUDA</b>	<b>581</b>	<b>549</b>	<b>549</b>	<b>32</b>	<b>94,6</b>	<b>94,6</b>
<b>Servicio de la Deuda Pública Externa</b>	<b>2</b>	<b>1</b>	<b>1</b>	<b>0</b>	<b>81</b>	<b>81</b>
Principal	0	0	0	0	-	-
Intereses	0	0	0	0	-	-
Comisiones y Otros Gastos	2	1	1	0	80,5	80,5
<b>Servicio de la Deuda Pública Interna</b>	<b>579</b>	<b>548</b>	<b>548</b>	<b>31</b>	<b>94,6</b>	<b>94,6</b>
Principal	2	2	2	0	100,0	100,0
Intereses	0	0	0	0	100,0	100,0
Comisiones y Otros Gastos	57	26	26	31	45,3	45,3
Fondo de contingencias	520	520	520	0	100,0	100,0
					-	
<b>III. INVERSIÓN</b>	<b>26.370</b>	<b>13.614</b>	<b>8.626</b>	<b>17.744</b>	<b>51,6</b>	<b>32,7</b>
					-	
<b>IV. TOTAL (I + II + III)</b>	<b>48.921</b>	<b>29.807</b>	<b>19.481</b>	<b>29.440</b>	<b>60,9</b>	<b>39,8</b>
<b>V. TOTAL SIN DEUDA (I + III)</b>	<b>48.340</b>	<b>29.258</b>	<b>18.931</b>	<b>29.409</b>	<b>60,5</b>	<b>39,2</b>

\*La ejecución de estos recursos no forma parte de la información antes presentada. La ejecución de estos recursos ha sido prioritaria para las entidades del PGN durante lo corrido del año. El pago de este rezago se deriva de partidas del PGN 2025, pero impacta al alza las necesidades de financiamiento del Tesoro Nacional en 2026.

# Ejecución Rezago Presupuestal 2025

## Sin deuda por sector Acumulada a febrero 2026

Cifras en miles de millones de pesos

Sector	Rezago (1)	Obligación (2)	Pago (3)	Rezago por pagar (4)=(1-2)	% de Ejecución	
					Obligación/Rezago (5)=(2/1)	Pago/Rezago (6)=(3/1)
<b>REZAGO SIN DEUDA</b>	<b>48.340</b>	<b>29.258</b>	<b>18.931</b>	<b>29.409</b>	<b>60,5</b>	<b>39,2</b>
TRANSPORTE	7.579	5.600	3.745	3.834	73,9	49,4
TRABAJO	7.238	5.128	4.928	2.309	70,9	68,1
HACIENDA	5.746	4.864	643	5.103	84,6	11,2
DEFENSA Y POLICÍA	4.579	2.896	2.220	2.359	63,3	48,5
INCLUSIÓN SOCIAL Y RECONCILIACIÓN	2.771	501	376	2.395	18,1	13,6
VIVIENDA, CIUDAD Y TERRITORIO	2.524	364	245	2.279	14,4	9,7
PRESIDENCIA DE LA REPÚBLICA	2.368	527	492	1.876	22,3	20,8
SALUD Y PROTECCIÓN SOCIAL	2.001	1.240	645	1.357	62,0	32,2
MINAS Y ENERGÍA	1.983	1.240	821	1.162	62,5	41,4
EDUCACIÓN	1.870	1.747	1.121	749	93,4	59,9
AGRICULTURA Y DESARROLLO RURAL	1.805	1.094	597	1.208	60,6	33,1
RAMA JUDICIAL	1.326	599	555	771	45,2	41,8
INTERIOR	914	370	220	694	40,5	24,0
JUSTICIA Y DEL DERECHO	785	357	164	621	45,6	20,9
REGISTRADURÍA	712	551	533	179	77,4	74,9
TIC	711	530	377	334	74,5	53,0
IGUALDAD Y EQUIDAD	636	98	97	539	15,5	15,3
FISCALÍA	517	452	317	200	87,4	61,4
PLANEACIÓN	371	47	26	345	12,7	6,9
CULTURA	358	240	207	151	67,0	57,8
AMBIENTE Y DESARROLLO SOSTENIBLE	305	52	48	256	17,0	15,8
ORGANISMOS DE CONTROL	292	214	198	94	73,1	68,0
INFORMACIÓN ESTADÍSTICA	254	112	84	170	44,1	33,0
COMERCIO, INDUSTRIA Y TURISMO	155	67	16	139	43,0	10,2
DEPORTE Y RECREACIÓN	139	102	34	105	73,1	24,7
SIVJR	114	107	77	37	94,0	67,7
CONGRESO DE LA REPÚBLICA	114	61	59	55	53,5	51,6
RELACIONES EXTERIORES	93	55	45	47	59,3	49,0
EMPLEO PÚBLICO	44	16	16	28	36,2	36,1
INTELIGENCIA	22	15	14	8	70,6	62,8
CIENCIA, TECNOLOGÍA E INNOVACIÓN	15	13	12	2	84,9	84,3

Fuente: Dirección General de Presupuesto Público Nacional. Ejecución del Presupuesto General de la Nación.