



Hacienda

Derrumbando mitos

2022-2026





Hacienda

**Despacho ministerio de
Hacienda y Crédito Público**

Germán Ávila Plazas

Ministro de Hacienda y Crédito Público

Carlos Emilio Betancourt Galeano

Viceministro General

Leonardo Pazos Galindo

Viceministro Técnico

Luz Marina Caro López

Secretaria General

Rosa Dory Chaparro Espinosa

Jefe de la Oficina Asesora de Jurídica

María Mónica Martínez Martínez

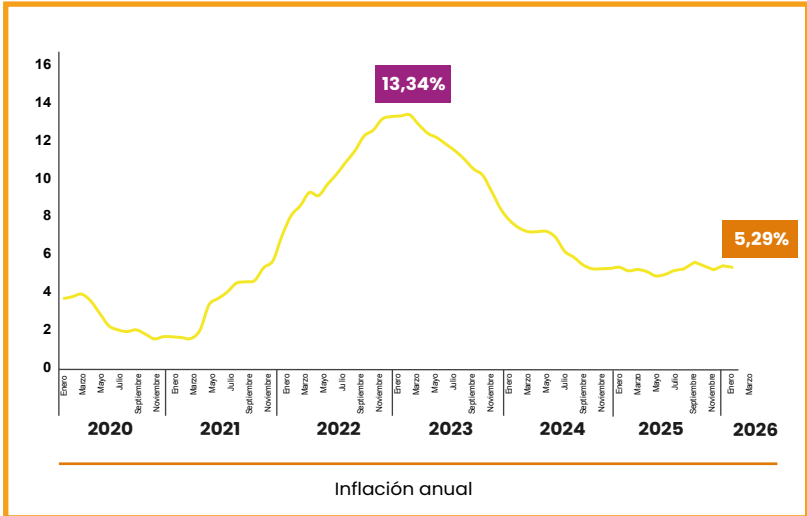
Asesora del despacho ministerial



**Grupo de comunicaciones
Ministerio de Hacienda y Crédito Público**

**Derrumbando
mitos
2022 - 2026**

Inflación



Mito

La política social del gobierno Petro disparará la inflación



Realidad

La inflación durante los últimos años pasó de **13,34%** en marzo de 2023, a **5,35%** en enero de 2026.

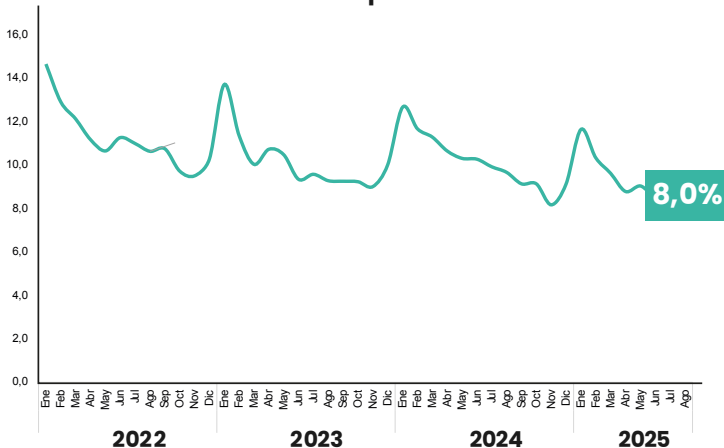


Salario Mínimo

X Mito

Aumentar el salario mínimo por encima del IPC y aplicar la Reforma Laboral dispara la inflación, produce desempleo y afecta la economía.

Tasa de desempleo 2022 - 2025

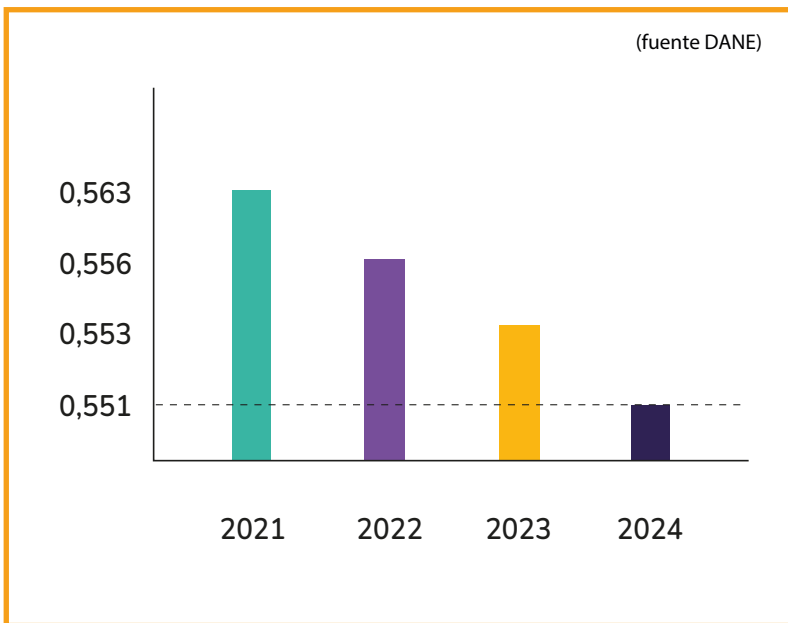


Realidad

El salario aumentó 16%, 12%, 9,5% y 23% en los cuatro últimos años y el desempleo se encuentra en uno de los niveles más bajos del siglo **(8,0%)**.



Desigualdad



Mito

Los avances del gobierno de Petro en la disminución de la desigualdad económica son nulos.

Realidad


El coeficiente de Gini, que mide la concentración del ingreso en la población, **ha descendido de manera constante** a partir del 2022 tanto en las ciudades como en el campo.



Pobreza Monetaria

X Mito

Petro y su política empobrece.
Nos vamos a volver como Venezuela.



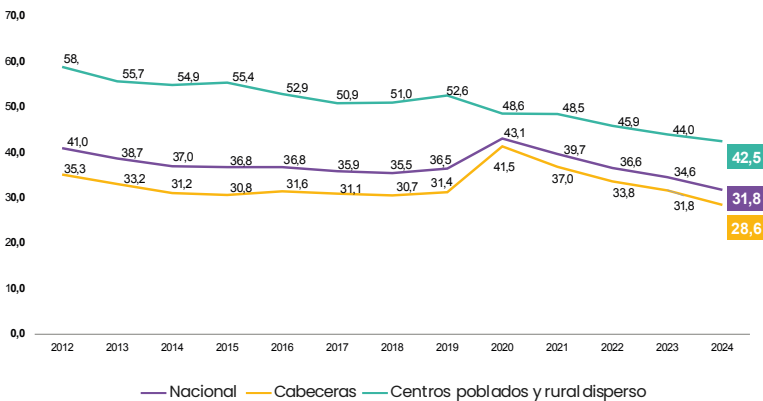


Realidad

Durante este gobierno la pobreza monetaria llegó a su mínimo histórico (31,8%).

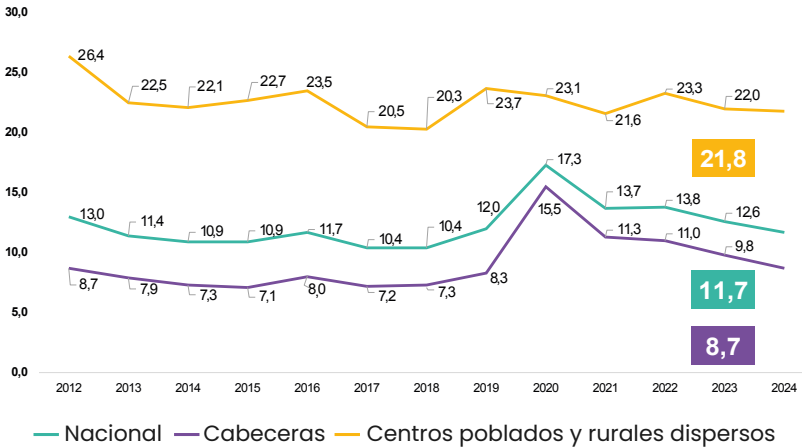
Entre 2022 y 2024, 2.094.000 personas salieron de condición de pobreza monetaria.

Pobreza monetaria 2012-2024



Pobreza Monetaria Extrema

Pobreza monetaria extrema 2012-2024



X Mito

El discurso de pobreza del presidente Petro es populismo

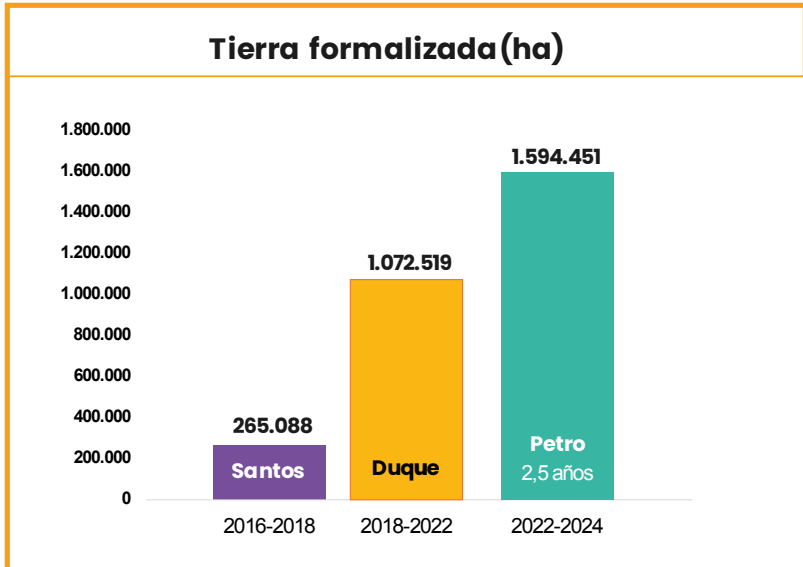
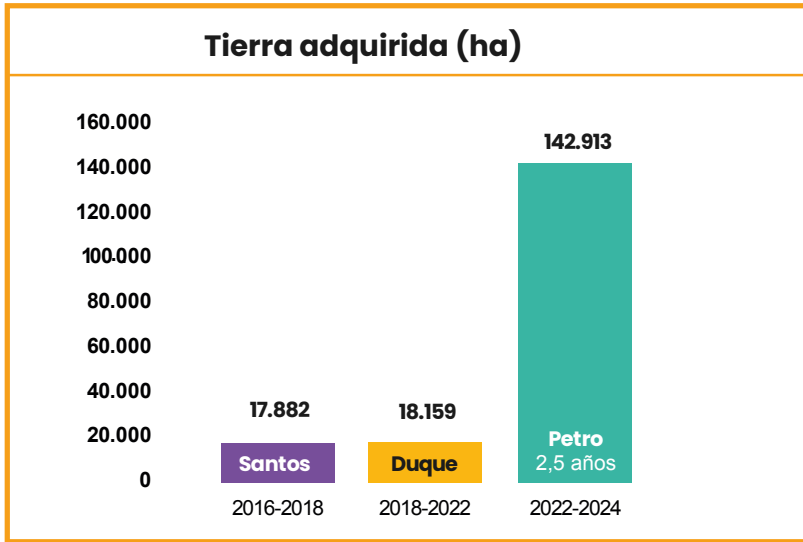


Realidad

La pobreza monetaria extrema se redujo de **13,8% a 11,7%** y **933 mil personas salieron de la pobreza monetaria extrema** entre 2022 y 2024.



Expropiación



Mito

El gobierno Petro expropiará
tierras y casas de la gente



Realidad

El gobierno sin expropiar **adquiere, entrega y formaliza** más tierras que los gobiernos anteriores, cumple al acuerdo de paz y reduce la desigualdad.

Fuga de Inversión y de Capitales

Mito

La llegada de Petro llevará a fuga de capitales, las grandes empresas se irán del país y habrá una caída estrepitosa de la inversión.

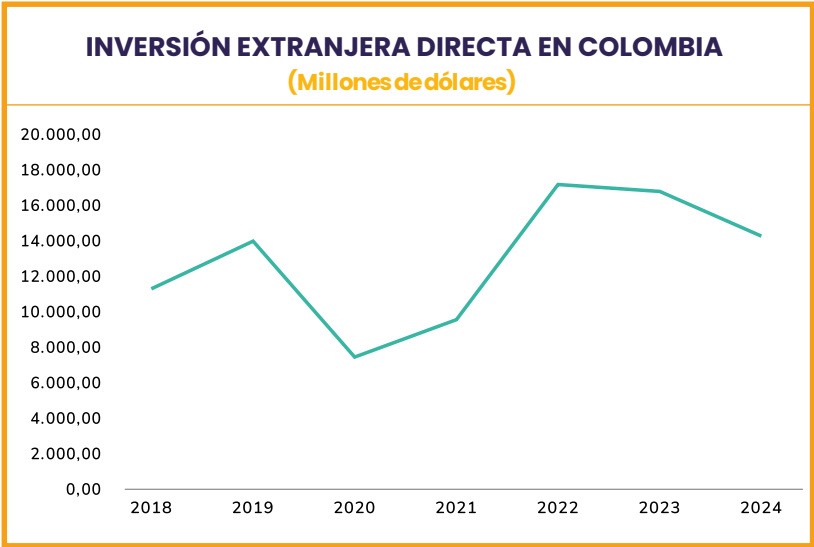


Realidad

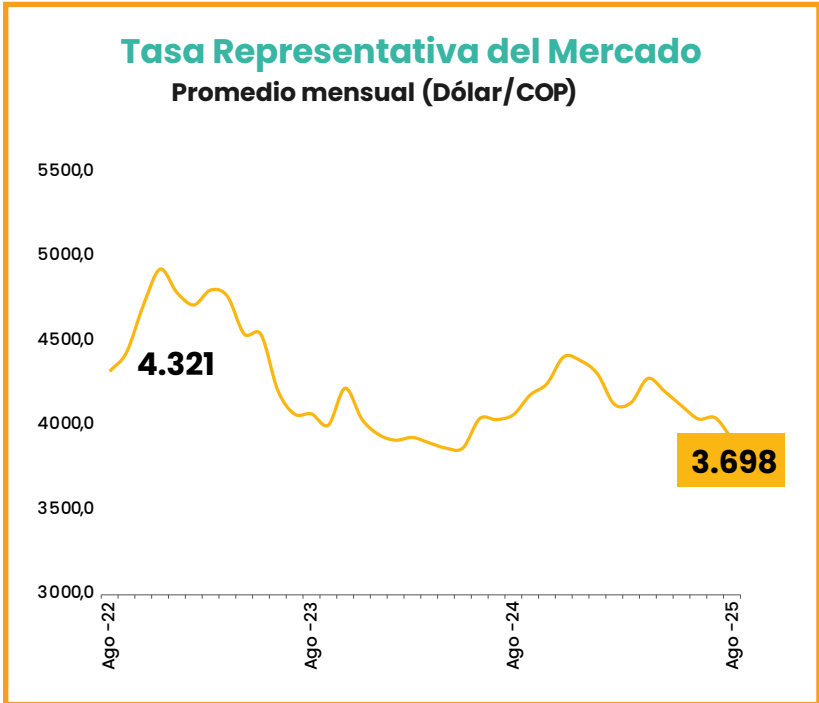
El registro de empresas en Cámaras de Comercio continua su crecimiento.

Empresas registradas en Cámara de Comercio

Año	Microempresa	Pequeña	Mediana	Grande	Total
2013	1.246.321	72.436	18.356	5.808	1.342.921
2014	1.326.273	78.604	20.045	6.211	1.431.133
2015	1.356.935	85.292	21.845	6.812	1.470.884
2016	1.363.599	88.576	23.008	7.192	1.482.375
2017	1.450.779	86.034	20.822	6.197	1.563.832
2018	1.496.327	91.134	24.164	7.416	1.619.041
2019	1.518.619	92.984	24.677	7.569	1.643.849
2020	1.375.937	94.143	25.445	7.838	1.503.363
2021	1.495.545	98.535	26.547	8.054	1.628.681
2022	1.594.611	103.118	27.317	8.219	1.733.265
2023	1.593.103	106.120	27.238	8.175	1.734.636
2024	1.595.486	108.726	27.246	7.947	1.739.405



Depreciación



Mito

El peso colombiano se devaluará más que el Bolívar. ¡Y un dólar llegará a los 5, a los 7 y hasta los 10 mil pesos!

Realidad

El dólar ha presentado una tendencia a la baja durante el Gobierno, situándose incluso por debajo de los 4 mil pesos durante varios meses. El gobierno recibió el dólar por encima de los **\$4.300** y se encuentra debajo de **\$3.700**.



Turismo

Mito

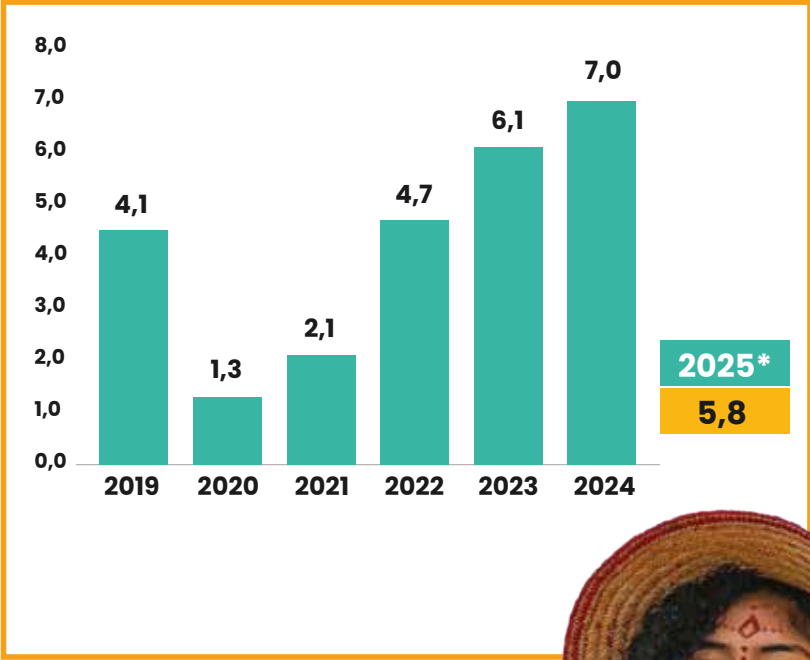
La economía colombiana depende de los hidrocarburos y es un error diversificar.

Realidad

Colombia avanza en la diversificación de su economía y el turismo se consolida como un pilar clave de 2025 ingresaron **5,8 millones de personas.**

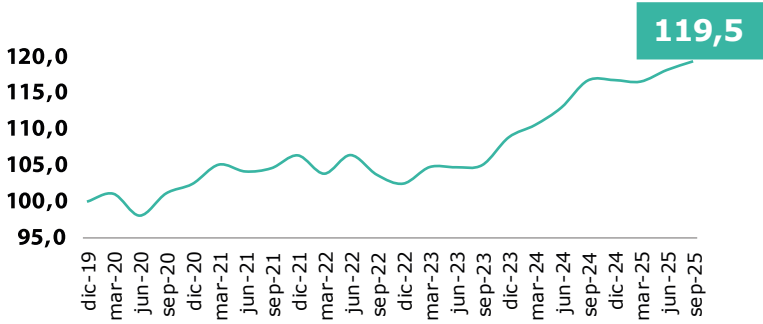
Turistas no residentes

(Cifras en millones de personas)



PIB agrícola

**Valor agregado de la actividad
agricultura y ganadería de**
(Índice base 100 = 2019 - 4T)



Mito

El gobierno de Petro incrementará la inseguridad y afectará la producción del campo.

Realidad

La realidad es que el sector agrícola creció de manera importante, y por encima del PIB total. En 2024 y 2025 aumentó **6,1% y 3,1%**, mientras que el PIB total creció **1,5% y 2,6%**, respectivamente.



Fuerzas Armadas

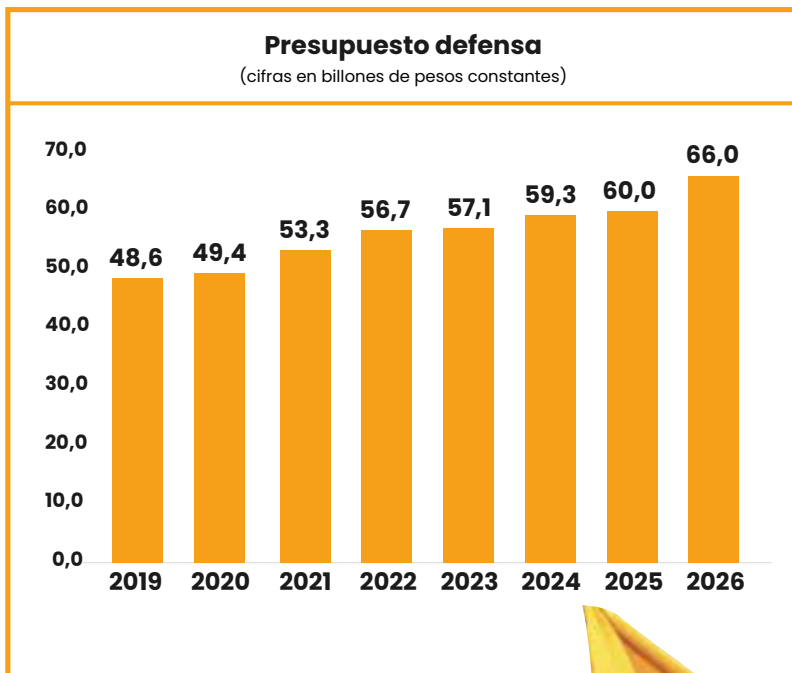
Mito

El gobierno Petro tiene un sesgo con las Fuerzas Armadas y debilitará el sector Defensa y Seguridad.

Realidad

Gobierno eleva el presupuesto de la fuerza pública y dignifica la labor de los jóvenes que prestan servicio militar. Antes de la Ley 2384 de 2024, cada soldado recibía una bonificación mensual cercana a los \$300.000; hoy reciben un millón de pesos.

Además, el PGN incrementa en un **6.5%** el monto total para la fuerza pública.



Derecho a la Salud

Mito

Petro desfinancia la salud
y no le paga a las EPS

Realidad

Aumentó en un 41,9% los recursos
de aseguramiento del sistema pasando

de **\$62,3 billones** en 2022
a **\$88,4 billones** en 2025.

Entre 2023 y 2025 el Gobierno Nacional
ha girado más de \$244 billones a las EPS.

2022: \$62,3 billones.

2023: \$73,7 billones.

2024: \$82,1 billones.

2025: \$88,4 billones.

2026: el total llegará a **\$99,5 billones.**

NOTA: La Contraloría ha encontrado inconsistencias en el manejo de recursos por parte de las EPS.





Hacienda

